

homescape



FONDOVALLE



0



immersi in una natura segreta nel profondo

Enveloped by the most secret essence of nature
Immergés dans une nature secrète au plus profond
Tief eingetaucht in eine geheimnisvolle Natur

Uno scenario onirico ci proietta nel mezzo di campagne francesi, circondati da elementi naturali i cui ritmi vengono scanditi dallo scorrere lento delle stagioni. La terrosità dell'argilla si mescola alla vitalità di piante e fiori in suggestioni cromatiche da trasferire su nuove superfici ceramiche effetto cemento. Texture morbide e avvolgenti restituiscono paesaggi domestici di cui sentirsi intimamente abitanti.

We find ourselves in a dreamlike setting, immersed in the French countryside, where - surrounded by nature's gifts - time is marked by the slow passing of the seasons. The earthiness of clay and the vigour of plants and flowers fuse to provide new colour combinations for our new concrete-effect ceramic tiles. Subtle, welcoming textures are ideal for the creation of interiors in which you feel completely at home.

Un scénario onirique nous projette au milieu de la campagne française, entourés d'éléments naturels dont les rythmes sont marqués par le lent passage des saisons. Le caractère terreux de l'argile se mêle à la vitalité des plantes et des fleurs dans des suggestions chromatiques à transférer sur de nouvelles surfaces en céramique à effet béton. Des textures douces et enveloppantes restituent des paysages domestiques que l'on a le sentiment intime d'habiter.

Ein onyrisches Szenarium versetzt uns mitten in die französische Landschaft, umgeben von natürlichen Elementen, deren Rhythmen vom langsamen Wechsel der Jahreszeiten geprägt sind. Die Erdigkeit des Tons vermischt sich mit der Vitalität von Pflanzen und Blumen mit farblichen Eindrücken, die auf neue Keramikoberflächen mit Beton-Effekt übertragen werden. Weiche und einhüllende Texturen vermitteln das Gefühl heimischer Landschaften, als deren intime Bewohner man sich fühlt.

ispirazioni materiche dall'aspetto nuvolato

Cloud-inspired textures
Inspirations matiéristes à l'aspect marbré
Inspirationen der Materie mit wolkenartigem Aussehen

Superfici dall'estetica compatta ed estremamente opaca animano gli ambienti con una moltitudine di sfumature. La collezione Homescape garantisce soluzioni progettuali versatili, in abbinamento a materiali ed effetti diversi. Una palette di cinque colorazioni, declinata su grandi lastre sottili 120x278, 120x120 cm e sui formati 60x120 e 80x80 a spessore 10 mm per una continuità visiva tra rivestimenti e pavimenti in spazi indoor e outdoor, insieme al decoro rigato Tub dalla trama strutturata.

These dense, opaque tiles, available in endless shades, are perfect to enhance your interiors. The Homescape collection offers versatile design solutions by combining a variety of materials and effects. A palette of five colours, available in slender slab size options (120x278, 120x120 cm) as well as 10 mm-thick options (60x120 and 80x80) to ensure seamless connections between indoor and outdoor settings, in addition to Tub, a striped accent tile with a textured finish.

multitude de nuances. La collection Homescape garantit des solutions conceptuelles polyvalentes en combinaison avec différents matériaux et effets. Une palette de cinq couleurs, déclinée sur de grandes dalles fines de 120x278 et 120x120 cm et sur les formats 60x120 et 80x80 avec une épaisseur de 10 mm pour une continuité visuelle entre les revêtements muraux et de sol dans les espaces intérieurs et extérieurs, avec le décor rayé Tub avec une texture structurée.

Oberflächen mit einer kompakten und extrem opaken Ästhetik beleben die Räume mit einer Vielzahl von Schattierungen. Die Kollektion Homescape garantiert vielseitige Entwurfslösungen in Kombination mit verschiedenen Materialien und Effekten. Eine Palette von fünf Farben in großen dünnen Platten 120x278, 120x120 cm sowie in den Formaten 60x120 und 80x80 mit einer Stärke von 10 mm für eine visuelle Kontinuität zwischen Wand- und Bodenbelägen im Innen- und Außenbereichen zusammen mit der gestreiften Wannendekoration mit strukturierte Textur.



Homescape Tub Caramel 60x120 . 23,62"x47,24"
Homescape Caramel 120x120 . 47,24"x47,24"



effetti tridimensionali e finitura matt di grande naturalezza

Three-dimensional effects and a very natural matt finish
Effets tridimensionnels et finition mate
à l'allure absolument naturelle
Dreidimensionale Optiken und Mattfinishes von
beeindruckender Natürlichkeit

**MATT
& DEEP**
TECHNOLOGY

- > **Bassissimi livelli di riflessione**
Very low degree of reflection | Très faible degré de réflexion | Extrem niedrige Reflexionsniveaus
- > **Estetica tridimensionale**
Three-dimensional aesthetic | Esthétique tridimensionnelle | Dreidimensionale Ästhetik
- > **Morbidezza e facilità di pulizia**
Soft and easy to clean | Douceur et facilité de nettoyage | Geschmeidige Haptik und leichte Reinigung
- > **Profonda variabilità**
Highly variable | Profonde variabilité | In die Tiefe gehende Variabilität
- > **Massima resistenza alle sollecitazioni**
Optimum stress resistance | Résistance maximale aux contraintes | Ausgezeichnete Stoßfestigkeit

Matt&Deep è un'esclusiva tecnologia produttiva applicata nella lavorazione degli impasti che compongono il nostro gres porcellanato capace di rendere la superficie estremamente opaca, valorizzando al tempo stesso l'aspetto tridimensionale di grafiche e strutture. Sovrapposizioni di materie e pigmenti selezionati, con bassissimi livelli di gloss, si amalgamano in profondità nel supporto ceramico regalando effetti sempre diversi di stonalizzazione che rendono perfettamente reale l'interpretazione di materiali naturali.

Matt&Deep is an exclusive production technology applied in processing the mixes that form our porcelain stoneware. It makes the surface extremely matt, while enhancing the three-dimensional appearance of graphic motifs and structures. Overlays of selected materials and pigments with very low gloss levels blend deep in the ceramic substrate, providing ever-varying shading effects that make the interpretation of natural materials perfectly real.

Matt&Deep est une technologie de production exclusive pour façonner les pâtes qui composent notre grès cérame. Elle rend la surface extrêmement mate tout en mettant en valeur l'aspect tridimensionnel des textures graphiques et structures. Des superpositions de matériaux et pigments sélectionnés, avec de très faibles taux de brillance, s'amalgament en profondeur dans le support céramique pour susciter des variations de nuances à chaque fois différentes qui donnent une interprétation parfaitement réaliste des matières naturelles.


Matt&Deep ist eine exklusive Produktionstechnologie, die in der Verarbeitung der Keramikmassen für unser Feinsteinzeug zur Anwendung kommt und dafür sorgt, dass die Oberflächen extrem matt erscheinen, während gleichzeitig der dreidimensionale Aspekt der Grafiken und Strukturen stärker zum Ausdruck kommt. Die Überlagerungen der ausgewählten Materien und Pigmente - mit sehr niedrigen Gloss-Niveaus - verbinden sich in der Tiefe der Keramik-Basismasse und lassen dadurch immer wieder neue Farbvariationen entstehen, die eine perfekt wirklichkeitsgetreue Interpretation der natürlichen Materialien gewährleisten.




Porcelain stoneware slabs / tiles
 120x278 120x120 60x120 80x80 cm




SUGAR



CLAY



COAL



CARAMEL



MATCHA

**sfumature terrose
 dimorano in paesaggi
 sospesi tra sogno e realtà**

Earthy shades in landscapes suspended between dreams and reality
 Des nuances terreuses habitent des paysages suspendus entre rêve et réalité
 Erdige Farbtöne verweilen in Landschaften, die zwischen Traum und Realität schweben

homescape
CLAY

un abitare fluido in sintonia con le nostre emozioni

Living spaces in line with your emotions
Un mode de vie en harmonie avec vos émotions
Lebensräume im Einklang mit Ihren Gefühlen

Homescape Tub Clay 60x120 . 23,62"x47,24"
Homescape Clay 120x120 . 47,24"x47,24" - 80x80 . 31,50"x31,50"





Homescape Tub Clay 60x120 . 23,62"x47,24"
Homescape Clay 120x120 . 47,24"x47,24" - 80x80 . 31,50"x31,50"



Homescape Tub Clay 60x120 . 23,62"x47,24"
Homescape Clay 120x120 . 47,24"x47,24" - 80x80 . 31,50"x31,50"






homescape
COAL

innesti stilistici dal carattere autentico

Authentic crossovers of style
Des greffes stylistiques au caractère authentique
Stilvolle Veredelungen mit authentischem Charakter

Homescape Coal 60x120 . 23,62"x47,24"
Furniture: Infinito 2.0 River Jade



Homescape Coal 60x120 . 23,62"x47,24"
Furniture: Infinito 2.0 River Jade

homescape
SUGAR

un'armonia di superfici per spazi di condivisione

Harmonious meetings of materials for spaces
where you come together

Une harmonie de surfaces pour des espaces de partage
Eine Harmonie von Oberflächen für gemeinsam genutzte Räume

Homescape Tub Sugar 60x120 . 23,62"x47,24"
Homescape Sugar 120x120 . 47,24"x47,24"
Komi Natural 40x240 . 15,75"x94,49"
Furniture: Infinito 2.0 Calacatta Macchia Vecchia





Homescape Tub Sugar 60x120 . 23,62"x47,24"
Homescape Sugar 120x120 . 47,24"x47,24"
Komi Natural 40x240 . 15,75"x94,49"
Furniture: Infinito 2.0 Calacatta Macchia Vecchia



Homescape Tub Sugar 60x120 . 23,62"x47,24"
Homescape Sugar 120x120 . 47,24"x47,24"
Furniture: Infinito 2.0 Calacatta Macchia Vecchia

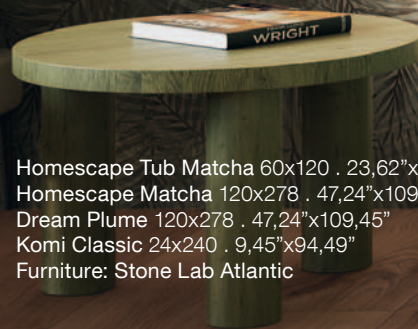


homescape
MATCHA

morbide atmosfere mutevoli al tatto

Changing tactile sensations for gentle moods
Des atmosphères douces et changeantes au toucher
Sanfte Atmosphären, die sich bei Berührung verändern

Homescape Tub Matcha 60x120 . 23,62"x47,24"
Homescape Matcha 120x278 . 47,24"x109,45"
Dream Plume 120x278 . 47,24"x109,45"
Komi Classic 24x240 . 9,45"x94,49"
Furniture: Stone Lab Atlantic



Homescape Tub Matcha 60x120 . 23,62"x47,24"
Homescape Matcha 120x278 . 47,24"x109,45"
Dream Plume 120x278 . 47,24"x109,45"
Komi Classic 24x240 . 9,45"x94,49"
Furniture: Stone Lab Atlantic





homescape



Lastre / piastrelle di ceramica in gres porcellanato - Gruppo Bla UGL
 Porcelain stoneware slabs / tiles - Gruppe Bla UGL
 Dalles / carreaux en céramique en grès cérame - Group Bla UGL
 Keramikplatten / keramikfliesen aus Feinsteinzeug - Gruppe Bla UGL

THICKNESS



6,5 mm SELF LEVELING 8,5 mm

SURFACES

Natural
 Rettificato | Rectified |
 Rectifié | Rektifiziert


TECH INFO



BS EN 16165_C
 AS 4586
 UNE-ENV 12633



120x278*
 47,24"x109,45"



120x120
 47,24"x47,24"



60x120
 23,62"x47,24"



80x80
 31,50"x31,50"

* Lastre realizzate attraverso impasti colorati con colori standard | Slabs produced using coloured body mix available in standard shades

COLORS



SUGAR

CLAY

COAL

CARAMEL

MATCHA

homescape

32 HOMESCAPE



SIZES & SURFACES



120x278*
47,24"x109,45"



120x120
47,24"x47,24"



60x120
23,62"x47,24"



80x80
31,50"x31,50"

Natural
Rettificato | Rectified |
Rectifié | Rektifiziert

6,5 mm


120x278 . 47,24"x109,45"
HOM016

120x120 . 47,24"x47,24"
HOM006

8,5 mm

60x120 . 23,62"x47,24"
HOM087

80x80 . 31,50"x31,50"
HOM097



HOMESCAPE TUB

8,5 mm
60x120 . 23,62"x47,24"
decoro
HOM092

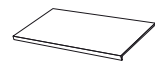
Suggested grout
103 . Moon White



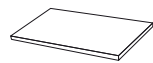
SUGAR



6,5 mm
8x120 . 3,15"x47,24"
battiscopa
HOM036



6,5 mm
33x120x5 . 12,99"x47,24"x1,97"
gradino lineare LL
HOM041



6,5 mm
33x120x5 . 12,99"x47,24"x1,97"
gradino angolare LL
HOM046

8,5 mm
8x80 . 3,15"x31,50"
battiscopa
HOM051

8,5 mm
40x80x5 . 15,75"x31,50"x1,97"
gradino lineare M
HOM056

8,5 mm
40x80x5 . 15,75"x31,50"x1,97"
gradino angolare M
HOM061

33 HOMESCAPE



SIZES & SURFACES



120x278*
47,24"x109,45"



120x120
47,24"x47,24"



60x120
23,62"x47,24"



80x80
31,50"x31,50"

Natural
Rettificato | Rectified |
Rectifié | Rektifiziert

6,5 mm


120x278 . 47,24"x109,45"
HOM017

120x120 . 47,24"x47,24"
HOM007

8,5 mm

60x120 . 23,62"x47,24"
HOM088

80x80 . 31,50"x31,50"
HOM098



HOMESCAPE TUB

8,5 mm
60x120 . 23,62"x47,24"
decoro
HOM093

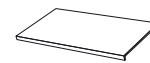
Suggested grout
187 . Linen



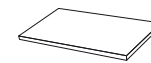
CLAY



6,5 mm
8x120 . 3,15"x47,24"
battiscopa
HOM037



6,5 mm
33x120x5 . 12,99"x47,24"x1,97"
gradino lineare LL
HOM042



6,5 mm
33x120x5 . 12,99"x47,24"x1,97"
gradino angolare LL
HOM047

8,5 mm
8x80 . 3,15"x31,50"
battiscopa
HOM052

8,5 mm
40x80x5 . 15,75"x31,50"x1,97"
gradino lineare M
HOM057

8,5 mm
40x80x5 . 15,75"x31,50"x1,97"
gradino angolare M
HOM062

homescape



SIZES & SURFACES



120x278*
47,24"x109,45"



120x120
47,24"x47,24"



60x120
23,62"x47,24"



80x80
31,50"x31,50"

Natural
Rettificato | Rectified |
Rectifié | Rektifiziert

6,5 mm


120x278 . 47,24"x109,45"
HOM018

120x120 . 47,24"x47,24"
HOM008

8,5 mm

60x120 . 23,62"x47,24"
HOM089

80x80 . 31,50"x31,50"
HOM099



HOMESCAPE TUB

8,5 mm
60x120 . 23,62"x47,24"
decoro
HOM094

Suggested grout
113 . Cement Grey



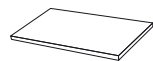
COAL



6,5 mm
8x120 . 3,15"x47,24"
battiscopa
HOM038



6,5 mm
33x120x5 . 12,99"x47,24"x1,97"
gradino lineare LL
HOM043



6,5 mm
33x120x5 . 12,99"x47,24"x1,97"
gradino angolare LL
HOM048

8,5 mm
8x80 . 3,15"x31,50"
battiscopa
HOM053

8,5 mm
40x80x5 . 15,75"x31,50"x1,97"
gradino lineare M
HOM058

8,5 mm
40x80x5 . 15,75"x31,50"x1,97"
gradino angolare M
HOM063



SIZES & SURFACES



120x278*
47,24"x109,45"



120x120
47,24"x47,24"



60x120
23,62"x47,24"



80x80
31,50"x31,50"

Natural
Rettificato | Rectified |
Rectifié | Rektifiziert

6,5 mm


120x278 . 47,24"x109,45"
HOM020

120x120 . 47,24"x47,24"
HOM010

8,5 mm

60x120 . 23,62"x47,24"
HOM091

80x80 . 31,50"x31,50"
HOM101



HOMESCAPE TUB

8,5 mm
60x120 . 23,62"x47,24"
decoro
HOM096

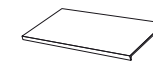
Suggested grout
134 . Silk



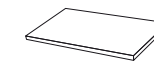
CARMEL



6,5 mm
8x120 . 3,15"x47,24"
battiscopa
HOM040



6,5 mm
33x120x5 . 12,99"x47,24"x1,97"
gradino lineare LL
HOM045



6,5 mm
33x120x5 . 12,99"x47,24"x1,97"
gradino angolare LL
HOM050

8,5 mm
8x80 . 3,15"x31,50"
battiscopa
HOM055

8,5 mm
40x80x5 . 15,75"x31,50"x1,97"
gradino lineare M
HOM060

8,5 mm
40x80x5 . 15,75"x31,50"x1,97"
gradino angolare M
HOM065

homescape

SIZES & SURFACES



120x278*
47,24"x109,45"



120x120
47,24"x47,24"



60x120
23,62"x47,24"



80x80
31,50"x31,50"

Natural
Rettificato | Rectified |
Rectifié | Rektifiziert

6,5 mm


120x278 . 47,24"x109,45"
HOM019

120x120 . 47,24"x47,24"
HOM009

8,5 mm

60x120 . 23,62"x47,24"
HOM090

80x80 . 31,50"x31,50"
HOM100



HOMESCAPE TUB

8,5 mm
60x120 . 23,62"x47,24"
decoro
HOM095

Suggested grout
110 . Manhattan 2000



imballi

Packages | Emballages | Verpackungen

M ² SQM	pcs. x	m ² x	kg x	x	m ² x	kg x	m ² x pcs.	kg x m ²	kg cassa kg box	kg totali total kg	dimensione esterna cassa crate overall dimensions
Thickness 6,5 mm											
120x278	1	3,33	51,61	18	59,94	929,00	3,33	15,50	101	929,00	132x291x31,5 cm
120x120	2	2,88	44,64	20	57,60	892,80	1,44	15,50	37	929,80	130,2x130,2x40 cm
Thickness 8,5 mm											
60x120	2	1,44	28,00	32	46,08	911,00	-	-	-	-	-
60x120 struttura TUB	2	1,44	28,00	32	46,08	911,00	-	-	-	-	-
80x80	2	1,28	23,29	50	64,00	1180,00	-	-	-	-	-
PZ PCS											
Thickness 6,5 mm											
8x120 battiscopa	7	-	10,50	-	-	-	-	-	-	-	-
33x120x5 gradino lineare LL	2	-	15,00	-	-	-	-	-	-	-	-
33x120x5 gradino angolare LL	1	-	7,50	-	-	-	-	-	-	-	-
Thickness 8,5 mm											
8x80 battiscopa	8	-	9,28	-	-	-	-	-	-	-	-
40x80x5 gradino lineare M	2	-	13,80	-	-	-	-	-	-	-	-
40x80x5 gradino angolare M	1	-	6,90	-	-	-	-	-	-	-	-

MATCHA



6,5 mm
8x120 . 3,15"x47,24"
battiscopa
HOM039



6,5 mm
33x120x5 . 12,99"x47,24"x1,97"
gradino lineare LL
HOM044



6,5 mm
33x120x5 . 12,99"x47,24"x1,97"
gradino angolare LL
HOM049

8,5 mm
8x80 . 3,15"x31,50"
battiscopa
HOM054

8,5 mm
40x80x5 . 15,75"x31,50"x1,97"
gradino lineare M
HOM059

8,5 mm
40x80x5 . 15,75"x31,50"x1,97"
gradino angolare M
HOM064

caratteristiche tecniche



Technical characteristics | Caracteristiques technique | Technische eigenschaften

Lastre / piastrelle di ceramica in gres porcellanato - Gruppo Bla UGL (UNI EN 14411_G) Porcelain stoneware slabs / tiles - Gruppe Bla UGL (UNI EN 14411_G) Dalles / carreaux en céramique en grès céram - Group Bla UGL (UNI EN 14411_G) Keramikplatten / keramikfliesen aus Feinsteinzeug - Groupe Bla UGL (UNI EN 14411_G)					
	Metodo di prova Test method Méthode d'essai Prüfmethode	Requisiti prescritti Required value Valeur requise Vorgeschriebener Wert	Risultato Results Résultat Ergebnis		Valutazione Valutation Évaluation Bewertung
			L < 120 cm	L ≥ 120 cm	
Lunghezza e larghezza Length and width Longueur et largeur Länge und Breite Spessore Thickness Epaisseur Stärke Rettilinearità degli spigoli Edge straightness Rectitude des arêtes Rechtlinigkeit der Kanten Ortogonalità Rectangularity Orthogonalité Rechtwinkligkeit Planarità Planarity Planéité Rechtwinkligkeit		± 0,6% ± 2 mm	± 0,6% ± 0,5 mm	± 0,6% ± 0,9 mm	Conforme Compliant Conforme Konform
		± 5% ± 0,5 mm	± 5% ± 0,5 mm	± 3% ± 0,5 mm	Conforme Compliant Conforme Konform
		± 0,5% ± 1,5 mm	± 0,5% ± 1,5 mm	± 0,5% ± 1,5 mm	Conforme Compliant Conforme Konform
	UNI EN ISO 10545-2	± 0,5% ± 2 mm	± 0,5 % ± 1 mm	± 0,5 % ± 2 mm	Conforme Compliant Conforme Konform
		± 0,5% ± 2 mm	± 0,5 % ± 2 mm	± 0,5 % ± 2 mm	Conforme Compliant Conforme Konform
Qualità della superficie Surface quality Qualité de la surface Oberflächenqualität		≥ 95%	Conforme Compliant Conforme Konform	Conforme Compliant Conforme Konform	Conforme Compliant Conforme Konform
Assorbimento d'acqua Water Absorption Absorption d'eau Wasseraufnahme	UNI EN ISO 10545-3	≤ 0,5%	≤ 0,1%		Conforme Compliant Conforme Konform
Resistenza alla flessione Bending strength Resistance a la flexion Biegezugfestigkeit	UNI EN ISO 10545-4	Modulo di rottura Modulus of rupture Module de rupture Bruchlast R average ≥ 35 N/mm ² R min ≥ 32 N/mm ²	h = 6,5 mm; R ≥ 50 N/mm ² h = 10 mm; R ≥ 45 N/mm ²		Conforme Compliant Conforme Konform
		Sforzo di rottura Breaking strength Effort de rupture Bruchkraft h ≥ 7,5 mm; S > 1300 N/mm ² h < 7,5 mm; S > 700 N/mm ²	h = 6,5 mm; S > 700 N/mm ² h = 10 mm; S ≥ 1300 N/mm ²		Conforme Compliant Conforme Konform
Resistenza all'abrasione profonda Deep abrasion resistance Résistance à l'abrasion profonde Tiefenverschleißbeständigkeit	UNI EN ISO 10545-6	V ≤ 175 mm ³	h = 6,5 mm; V ≤ 130 mm ³ h = 10 mm; V ≤ 145 mm ³		Conforme Compliant Conforme Konform
Resistenza agli sbalzi termici Resistance to thermal shock Résistance aux écarts de température Temperaturwechselbeständigkeit	UNI EN ISO 10545-9	Resistente Resistant Résistant Widerstandsfähig	Resistente Resistant Résistant Widerstandsfähig		Conforme Compliant Conforme Konform
Resistenza al gelo Frost resistance Résistance au gel Frostbeständigkeit	UNI EN ISO 10545-12	Resistente Resistant Résistant Widerstandsfähig	Ingelivo Frost proof Ingelif Frostsicher		Conforme Compliant Conforme Konform
Resistenza all'attacco chimico Chemical resistance Resistance a l'attaque chimique Beständigkeit gegen chemikalien Acidi e basi ad alta e bassa concentrazione High- and low-concentration acids and bases Acides et bases à haute et basse concentration Säuren und Basen mit hoher und niedriger Konzentration	UNI EN ISO 10545-13	Valori dichiarati Declared values Valeurs déclarées Erklärte Werte B minimo B minimum B minimum Mind. B	A; LA; HA		Conforme Compliant Conforme Konform

Lastre / piastrelle di ceramica in gres porcellanato - Gruppo Bla UGL (UNI EN 14411_G) Porcelain stoneware slabs / tiles - Gruppe Bla UGL (UNI EN 14411_G) Dalles / carreaux en céramique en grès céram - Group Bla UGL (UNI EN 14411_G) Keramikplatten / keramikfliesen aus Feinsteinzeug - Groupe Bla UGL (UNI EN 14411_G)					
	Metodo di prova Test method Méthode d'essai Prüfmethode	Requisiti prescritti Required value Valeur requise Vorgeschriebener Wert	Risultato Results Résultat Ergebnis		Valutazione Valutation Évaluation Bewertung
			L < 120 cm	L ≥ 120 cm	
Resistenza alle macchie Stain resistance Resistance aux taches Fleckenbeständigkeit	UNI EN ISO 10545-14	Valori dichiarati Declared values Valeurs déclarées Erklärte Werte	Valori dichiarati Declared values Valeurs déclarées Erklärte Werte		Conforme Compliant Conforme Konform
Resistenza dei colori alla luce Colour resistance to light exposure Résistance des couleurs à la lumière Farbechtheit unter Lichteinfluss	DIN 51094	Resistente Resistant Résistant Widerstandsfähig	Resistente Resistant Résistant Widerstandsfähig		Conforme Compliant Conforme Konform
Resistenza allo scivolamento a piedi nudi Slip resistance with bare feet Résistance au glissement pieds nus Rutschfestigkeit bei nackten Füßen	DIN EN 16165_A	Da A a C From A to C De A à C Von A bis C	A + B		Conforme Compliant Conforme Konform
Resistenza allo scivolamento a piedi calzati Slip resistance with shod feet Résistance au glissement des chaussures Rutschfestigkeit bei beschuhten Füßen	DIN EN 16165_B	Da R9 a R13 From R9 to R13 De R9 à R13 Von R9 bis R13	R 10**		Conforme Compliant Conforme Konform
Resistenza allo scivolamento DCOF Skid resistance DCOF Résistance au glissement DCOF Rutschhemmung DCOF	ANSI A 137.1:2012	> 0,42 wet	> 0,42 wet		Conforme Compliant Conforme Konform
	BCRA	> 0,40 dry leather > 0,40 wet rubber	> 0,40 dry > 0,40 wet		Conforme Compliant Conforme Konform
	Resistenza allo scivolamento PENDULUM Skid resistance PENDULUM Résistance au glissement PENDULUM Rutschhemmung PENDULUM	BS EN 16165_C	on request ≥ 36	dry rubber 4S: ≥ 36* wet rubber 4S: on request ≥ 36*	
	AS 4586	on request P3	P3: un request**		Conforme Compliant Conforme Konform
	ENV 12633	on request Class 2	Class 2 on request**		Conforme Compliant Conforme Konform
Reazione al fuoco Fire reaction Résistance au feu Feuerfestigkeit	UNI EN 13501-1	Resistente Resistant Résistant Widerstandsfähig	Resistente A1 FL Resistant A1 FL Résistant A1 FL Widerstandsfähig A1 FL		Conforme Compliant Conforme Konform

* Con trattamento su richiesta. Valore da verificare su ogni singolo lotto produttivo | With treatment available on request. Check rating for each production batch | Avec traitement sur demande. Valeur à vérifier sur chaque lot de production | Auf Anfrage mit Behandlung. Wert bei jeder einzelnen Charge des Produktes zu prüfen

** Valori dichiarati ottenuti da test di laboratorio. Possono subire variazioni in base al lotto produttivo | Stated values are obtained from laboratory tests. They may vary depending on the production batch | Valeurs déclarées basées sur des essais en laboratoire. Peuvent subir des variations en fonction du lot de production | Die angegebenen Werte basieren auf Labortests. Es kann von Charge zu Charge zu Abweichungen kommen

Maggiori informazioni per consigli di posa e manutenzione del prodotto su: www.fondovalle.it
 For more information about laying and product maintenance, please visit: www.fondovalle.it | Pour de plus amples informations relatives aux conseils de pose et à l'entretien du produit, visitez le site : www.fondovalle.it | Weitere Produktinfos und Verlege- und Wartungsratschläge siehe: www.fondovalle.it



AD: Marketing Dept.

01/2023

© Ceramica Fondovalle S.p.A.

È vietata la riproduzione, totale e parziale del catalogo in tutte le sue forme.
Reproduction of this printed catalogue totally or partially, is forbidden.

Ceramica Fondovalle si riserva di apportare, qualora lo ritenesse opportuno, eventuali modifiche di natura tecnica o formale ai dati riportati in questo strumento. I colori sono puramente indicativi.
Ceramica Fondovalle reserves the right, when it deems necessary, to make technical and formal changes to the data included herein. The colours are purely illustrative.

FONDOVALLE

Ceramica Fondovalle S.p.A.

Via Rio Piodo, 12
41053 Torre Maina, (MO) Italy
T. +39 0536 934211
F. +39 0536 934250
www.fondovalle.it

A company part of

ITALCER
GROUP